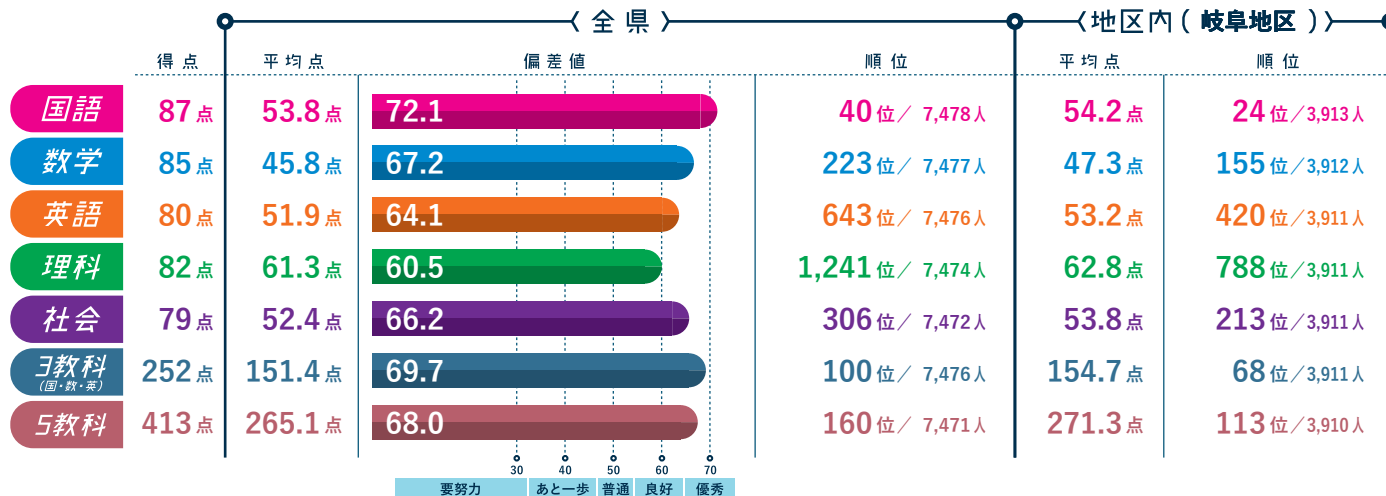
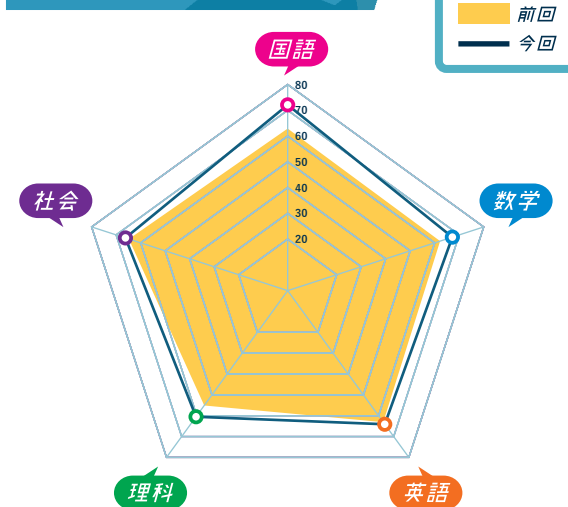


今回のあなたの成績



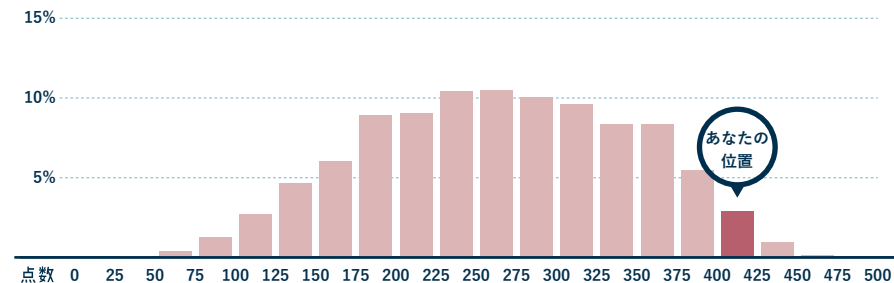
偏差値 教科比較



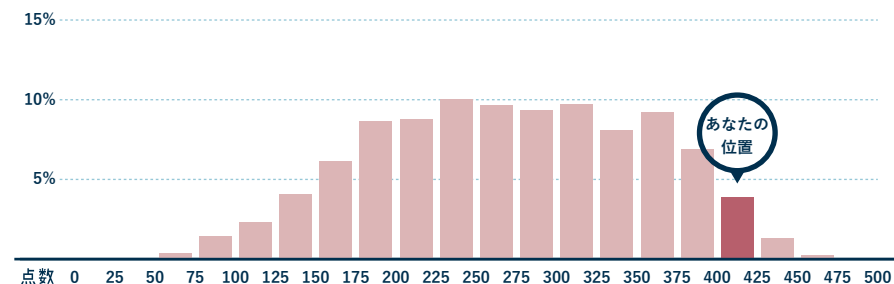
成績推移表

	第1回		第2回		第3回		第4回		平均	
	得点	偏差値	得点	偏差値	得点	偏差値	得点	偏差値	得点	偏差値
国語	74点	65.9	90点	65.8	88点	62.9	87点	72.1	84.8点	66.7
数学	66点	59.6	64点	55.8	60点	62.2	85点	67.2	68.8点	61.2
英語	65点	58.2	68点	56.7	84点	63.1	80点	64.1	74.3点	60.5
理科	62点	55.3	63点	53.4	59点	55.1	82点	60.5	66.5点	56.1
社会	84点	64.2	77点	58.2	84点	64.8	79点	66.2	81.0点	63.4
3教科 (国・数・英)	205点	62.1	222点	59.9	232点	64.5	252点	69.7	227.8点	64.1
5教科	351点	61.7	362点	58.6	375点	63.7	413点	68.0	375.3点	63.0

今回の5教科得点分布図 全県



今回の5教科得点分布図 地区内



偏差値推移グラフ

